

© Gufetto fermaporta

miepiccolecose.blogspot.it

posizione su lato piega

CORPO
Tagliare 2 pezzi
dalla stoffa ripiegata
dritto su dritto

ALI
Tagliare 2 pezzi
per ala
(tot 4 pezzi)
dalla stoffa
ripiegata
dritto su dritto

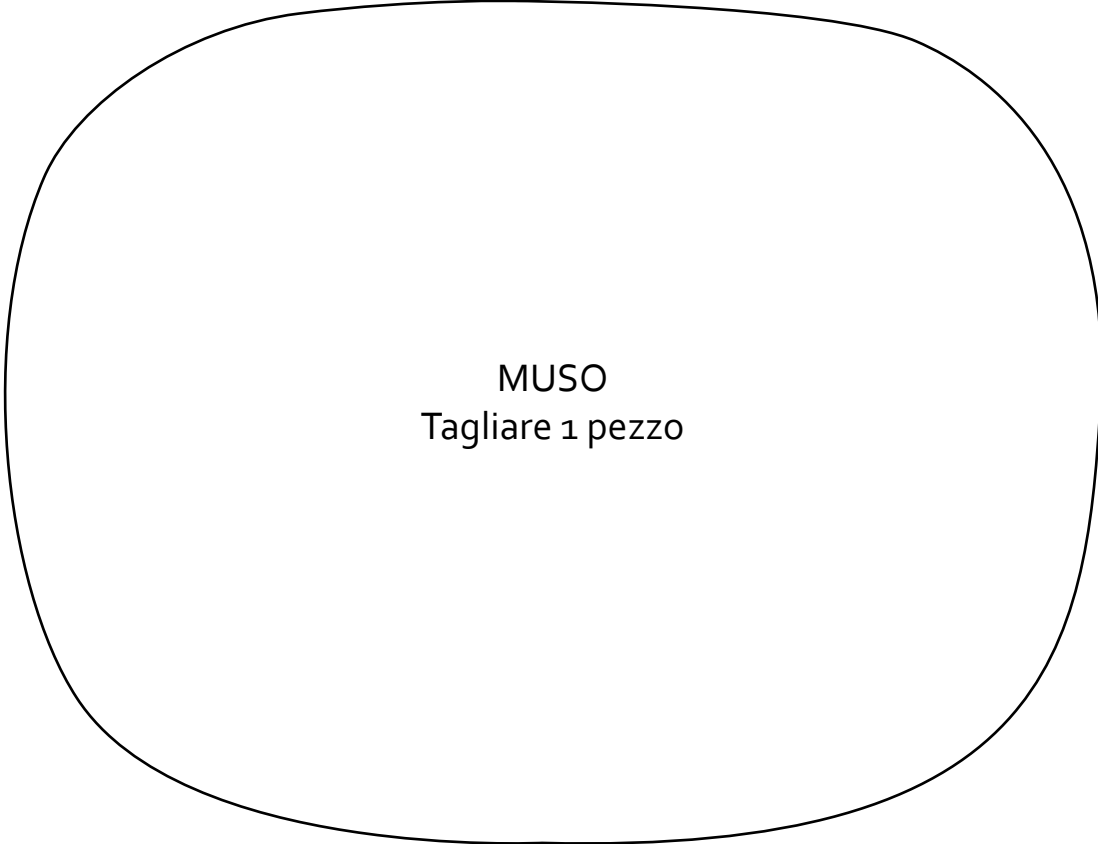
OCCHI
Tagliare 2 pezzi

piccole ©
cose ♥
handmade whit love

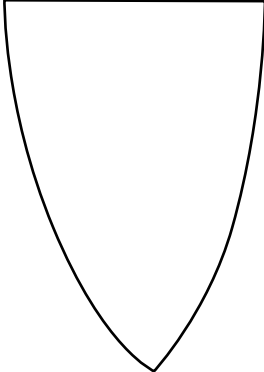
Questo progetto è stato ideato e realizzato da Lisa Di Sabato.
Per uso personale e non commerciale.
Tutti i diritti sono riservati ed è vietata la riproduzione.
Per qualunque altro uso, condivisione sul web
o tipo di riproduzione chiederne il permesso contattando l'autrice
all'indirizzo mail piccolecose.handmade@gmail.com
o tramite il blog miepiccolecose.blogspot.it

© Gufetto fermaporta


miepiccolecose.blogspot.it



MUSO
Tagliare 1 pezzo



BECCO
Tagliare 2 pezzi
dalla stoffa ripiegata
dritto su dritto



FRONTE
Tagliare 1 pezzo



piccole
cose
handmade whit love

Questo progetto è stato ideato e realizzato da Lisa Di Sabato.

Per uso personale e non commerciale.

Tutti i diritti sono riservati ed è vietata la riproduzione.

Pertanto per qualunque altro uso, condivisione sul web, stampa
o tipo di riproduzione chiederne il permesso contattando l'autrice
all'indirizzo mail piccolecose.handmade@gmail.com
o tramite il blog miepiccolecose.blogspot.it